


※こちらの入浴方法は家庭用に対する説明となります。  
業務用ではお手入れの方法が異なりますので、お問い合わせください。

浴槽に入れるだけで人工温泉に毎日家庭で温泉気分が体験できます。  
ご家庭のどんなタイプのお風呂にも簡単にお使い頂けます。

### 使用方法の一例

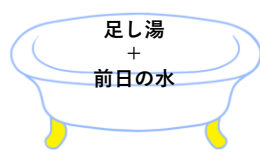
ご家庭のどんなタイプのお風呂にも簡単にお使いいただけます。  
光明石を浸けておく時間が長いほど成分が溶出します。

湯沸かし式浴槽




前日から浴槽に水に貼り、光明石を入れておきます。沸かすときは光明石を入れたまま沸かします。または、シャワーで10～15センチ位水をはり翌日そのまま沸かします。  
(この場合は追い炊きではなく、通常どおり沸かしてください)

給湯式浴槽



前日に10～15センチくらいの水位まで水を張り光明石を入れておきます。翌日入浴するときに適温のお湯を足して入浴します。

24時間風呂浴槽



常に光明石を浴槽に沈めておき、そのまま入浴してください。時々取り出して、湯垢などを洗い流してください。

●あくまでも効果的にしていただくための使用方法なので、絶対にこうして下さいというものではありません  
ご家庭のお風呂事情に合わせてご使用下さい

「光明石」は天然の鉱石で長期間の反復使用が可能ですが、次の点に留意していただくとその効果が一層高く保たれます。

強めのシャワーで水洗い



※一週間に一回以上、強いシャワーで水洗いしてください。

天気の良い日に日向干し



※半年に一回以上は天気の良い日に直射日光を当ててください。

●ご使用条件により汚れ等の付着度合いが異なることがあり、汚れがひどい場合には半年に数回「光明石」を取り出して、水洗い洗浄または除菌洗浄等衛生管理が必要になる場合があります。

※家庭用の光明石は業務用には使用できませんのでご了承下さい

※業務用については弊社までお問い合わせください→ TEL (03) 5244-1637